

2024卒業生アンケート【個人用】

1. 実施対象:2022(令和4年)年度卒業生

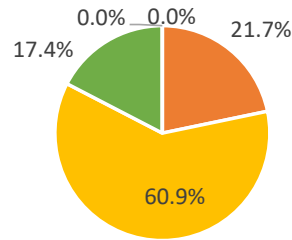
2. 実施期間:9月2日~9月27日

送付数: 89

回答数:23 回収率:26%

Q1. 周囲の方々とのコミュニケーションについて円滑である。

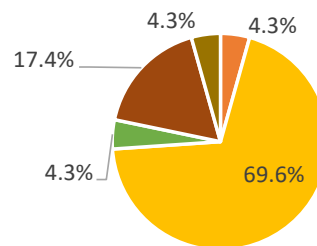
A. 十分思う	5	21.7%
B. 思う	14	60.9%
C. わからない	4	17.4%
D. やや思わない	0	0.0%
E. 思わない	0	0.0%
総数	23	100.0%



- A. 十分思う
- B. 思う
- C. わからない
- D. やや思わない
- E. 思わない

Q2. 大学で学んだ知識が活かされている。

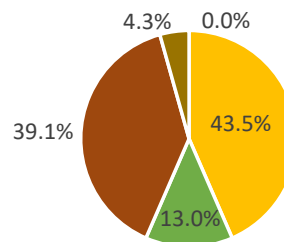
A. 十分思う	1	4.3%
B. 思う	16	69.6%
C. わからない	1	4.3%
D. やや思わない	4	17.4%
E. 思わない	1	4.3%
総数	23	100.0%



- A. 十分思う
- B. 思う
- C. わからない
- D. やや思わない
- E. 思わない

Q3. 大学で学んだ技術が活かされている。

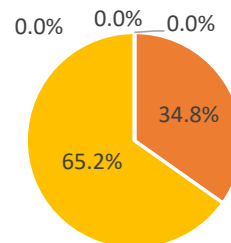
A. 十分思う	0	0.0%
B. 思う	10	43.5%
C. わからない	3	13.0%
D. やや思わない	9	39.1%
E. 思わない	1	4.3%
総数	23	100.0%



- A. 十分思う
- B. 思う
- C. わからない
- D. やや思わない
- E. 思わない

Q4. 倫理的な行動に努めている。

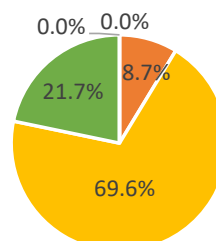
A. 十分思う	8	34.8%
B. 思う	15	65.2%
C. わからない	0	0.0%
D. やや思わない	0	0.0%
E. 思わない	0	0.0%
総数	23	100.0%



- A. 十分思う
- B. 思う
- C. わからない
- D. やや思わない
- E. 思わない

Q5. 将来に向けて自己成長に努めている。

A. 十分思う	2	8.7%
B. 思う	16	69.6%
C. わからない	5	21.7%
D. やや思わない	0	0.0%
E. 思わない	0	0.0%
総数	23	100.0%



- A. 十分思う
- B. 思う
- C. わからない
- D. やや思わない
- E. 思わない